

2022 年广州市义务教育学校招生报名系统公测

——民办初中招生家长报名操作流程

一、报名系统概况

登录网址：<https://zs.gzeducms.cn>

用谷歌浏览器（推荐使用）登录广州市义务教育学校招生报名系统，并点击右侧“民办初中报名”按钮。（图1）



图 1

二、登录报名系统及填报信息

（一）进入【民办初中报名】后弹出【报名须知】，认真阅读 30 秒后可点击“我已认真阅读《报名注意事项》”，勾选进入下一步开始报名。（图 2-图 3）

广州市民办初中报名注意事项

- 1.请按规定时间在报名系统上分别进行信息采集、填报志愿、网上确认三个环节的操作。
- 2.请按规定开展网上操作，建议错开各环节的高峰期。
- 3.在网上信息采集之前，适龄儿童本人或其父母或其他法定监护人应关注持有证件（包括在广州办理的广东省居住证、港澳居民居住证、台湾居民居住证、外国人永久居留身份证等）的有效期，确保在信息采集期间证件有效。
- 4.在网上信息采集时，有意向报读民办学校的所有适龄儿童的父母或其他法定监护人均应在规定时间内，本着诚信原则，登陆系统按要求准确填写学生相关信息，避免因填报信息有误，导致影响学生报读民办学校；适龄儿童只用一个证件号码进行信息采集，身份证件包含的字母一律为大写；首次登录不需要密码，提交后登录密码将发送到监护人手机。
- 5.在网上填报志愿时，适龄儿童可依其户籍、学籍或有效证件地址，选定其中一个区进行填报志愿，可填报**1至2**个平行志愿。
- 6.在网上确认时，适龄儿童的父母或其他法定监护人应在规定时间登陆系统，只能选择其中一所拟录取的民办学校进行确认操作；未在规定时间内确认的，视为放弃录取资格。
- 7.在现场注册时，适龄儿童的父母或其他法定监护人应在规定时间到确认录取的民办学校进行注册。逾期未注册的学生，视为放弃录取资格。
- 8.有意向参加民办学校补录的，应在规定时间内按照各区指引进行申请。
- 9.为了确保顺利完成网上报名，建议使用**Chrome(谷歌)浏览器**。如在填报信息过程中出现显示不全或无法显示等情况，建议改用**Chrome(谷歌)浏览器**进行填报，或使用手机微信扫描首页二维码进行填报。

请认真阅读《报名注意事项》(倒计时30秒)

图 2



图 3

(二) 进入民办初中报名系统首页。首页分为已报名和未报名两大部分。
【未报名登记】：点击图 4 的蓝色箭头“未报名？点击报名”进行报名登记。

广州市民办学校初中一年级报名系统

- 1.首次登录不需要密码，提交后登录密码将发送到监护人手机。
- 2.证件号包含的字母一律为大写。
- 3.为了确保顺利完成网上报名，推荐使用**Chrome浏览器**。
- 4.系统技术咨询热线：02022914261 (只解答报名系统使用上的技术问题)。



图 4

(三) 按适龄儿童实际情况填写证件类型及号码、图片验证码、输入监护人手机号码。收取短信验证码后正确填写验证码信息进入下一步的填报资料。(图 5-图 7)

报名申请

适龄儿童证件类型 * 居民身份证/户口簿

证件号码 *

适龄儿童出生年月 *

图片验证码 * 7485

监护人手机号 * 输入监护人手机号

短信验证码 * 短信验证码 点击发送验证码

温馨提醒：

- 1、关于适龄儿童及其监护人的户籍信息、居住证信息，原则上以 ████████ 信息采集结束时点与有关部门数据核验匹配结果为准，作为核验填报志愿的依据。
- 2、请您真实准确填写相关信息。

下一步

图 5

报名申请

适龄儿童证件类型 * 居民身份证/户口簿

证件号码 * 4401032013

适龄儿童出生年月 * 2013-03-07

图片验证码 * 7485 7485

监护人手机号 * 1360

短信验证码 * 短信验证码 点击发送验证码

温馨提醒：

- 1、关于适龄儿童及其监护人的户籍信息、居住证信息，原则上以 ████████ 信息采集结束时点与有关部门数据核验匹配结果为准，作为核验填报志愿的依据。
- 2、请您真实准确填写相关信息。

下一步

图 6



图 7

其中，适龄儿童身份证件类型包括了：居民身份证/户口簿；港澳居民居住证；台湾居民居住证；外国人永久居留身份证；护照；其他。

提醒：学生证件号码联动学籍系统核查是否有建立学籍（包含在校或者离校），有学籍则不允许重复报名。如图 8。



图 8

【已报名登录】：报名期间，已报名的新生需要查看报名详情，家长可以通过页面上的“已报名登录”，进行相应操作。输入适龄儿童证件号、密码及验证码，点击“登录”。

广州市民办学校初中一年级报名系统

- 1.首次登录不需要密码，提交后登录密码将发送到监护人手机。
- 2.证件号包含的字母一律为大写。
- 3.为了确保顺利完成网上报名，推荐使用**Chrome浏览器**。
- 4.系统技术咨询热线：02022914261 (只解答报名系统使用上的技术问题)。

未报名？点击报名

已报名登录

请输入新生身份证件号

请输入密码

请输入验证码

登录

忘记密码？

(推荐浏览器：谷歌浏览器)

图 9

三、详细报名流程

(一) 【适龄儿童基本信息】：家长填写适龄儿童基本信息。

(1) 按新生实际情况，填写新生姓名、民族、国籍等信息。确认信息无误后按“下一步”。(图 10)

适龄儿童基本信息 居住证信息 毕业小学信息 监护人信息

适龄儿童基本信息

适龄儿童姓名	陈	证件号码	110101201
适龄儿童证件类型	居民身份证/户口簿	出生日期	2014-03-07
性别	男	健康状况	健康或良好
民族	汉族	港澳台侨	否
国籍	中国	出生地	北京市北京城区东城区
籍贯	北京市北京城区东城区	现居住地所在区	荔湾区
户口所在地	北京市北京城区东城区		
户口详细地址	北京市北 街		
现居住地址	广州市荔湾区		

下一步

图 10

(2) 适龄儿童如使用外国人永久居留身份证、护照或其他证件登记的，需要上传相关能证明其身份或居住地所在区的资料。(注意：可扫描或拍照上传，最多可上传 3 张附件，附件类型只允许上传 jpg、jpeg 和 png 格式的图片，单张图片大小不能超过 5M) (图 11-图 14)

适龄儿童基本信息

适龄儿童姓名	<input type="text"/>	证件号码	<input type="text"/>
适龄儿童证件类型	其他	出生日期	2011-03-07
上传适龄儿童有效身份证件	选择图片	健康状况	--请选择--
性别	--请选择--	港澳台侨	--请选择--
民族	--请选择--	出生地	<input type="text"/>
国籍	--请选择--	现居住地所在区	--请选择--
籍贯	<input type="text"/>		
户口所在地	<input type="text"/>		
户口详细地址	<input type="text"/>		
现居住地址	<input type="text"/>		

下一步

图 11

上传适龄儿童有效身份证件

x



图 12

关闭

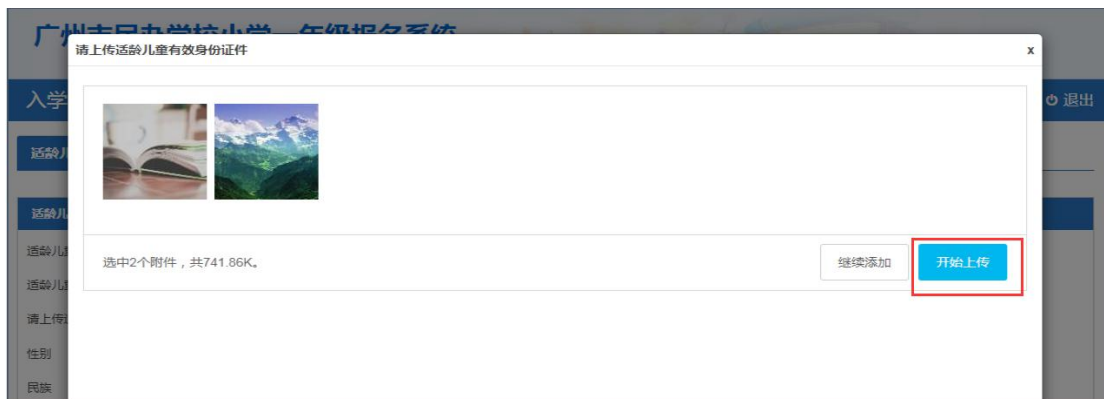


图 13



图 14

(二) 【居住证信息】：输入适龄儿童与居住证持有人的关系、持有人身份证号码及其他相关信息。(图 15) (注意：如适龄儿童及其监护人均无居住证，“适龄儿童与居住证持有人的关系”请选择“均无居住证”，选择后居住证信息为非必填。)(图 16)

确认信息无误后按“下一步”。



图 15



图 16

(三) 【毕业小学】：填写新生小学毕业所在地及学校名称等信息。

1、如新生小学毕业所在地为广州市，则无需手动输入毕业小学信息，系统将会自动匹配毕业小学信息。(图 17)



图 17

2、非广州市毕业生则需填写毕业小学信息。（注意：在广州市外籍人员子女学校就读的学生，“毕业所在地”请选择“其他”。）（图 18）

图 18

3、新生小学毕业所在地为广州市，系统没有自动匹配信息且“毕业所在地”无法选择“广州市”（图 19），说明现填报的证件号码与广州市学籍系统（广州市教育综合管理系统）里面所登记的证件号码不一致（图 20）。家长需要咨询学校并用对应的证件号码重新返回首页进行报名。（图 21）

图 19

图 20

广州市民办学校初中一年级报名系统

- 1.首次登录不需要密码，提交后登录密码将发送到监护人手机。
- 2.证件号包含的字母一律为大写。
- 3.为了确保顺利完成网上报名，推荐使用**Chrome浏览器**。
- 4.系统技术咨询热线：02022914261 (只解答报名系统使用上的技术问题)。

未报名? 点击报名

已报名登录

请输入新生身份证件号

请输入密码

请输入验证码

登录

忘记密码?

(推荐浏览器: 谷歌浏览器)

图 21

(四) 【监护人信息】:家长填写监护人信息，包括适龄儿童与监护人关系、监护人详细资料等。

注意:

- 1、请持有其他证件类型监护人，“身份证类型”选择“其他”，并填写相关的信息。（图 22-图 23）
- 2、身份证件类型选择了非“居民身份证/户口簿”时，则需要上传监护人有效身份证件并填写证件类型名称。（图 24）
- 3、如持有人才绿卡/优粤卡等引进人才证件的，请选择“是”并上传有效附件。（图 25）。

操作步骤:

- (1) 选择监护人是否唯一监护人。
- (2) 如只有一个监护人，只需要填写监护人一信息即可。如果不是，继续填写监护人二的相关信息，操作方法同上。
- (3) 确认无误请按“提交”。

适龄儿童基本信息 居住证信息 毕业小学信息 监护人信息

监护人信息 (温馨提示: 请持有其他证件类型的监护人, “身份证类型” 选择 “其他”, 并填写相应的信息。)

是否唯一监护人 否

监护人一信息 是

图 22

监护人信息 (温馨提示: 请持有其他证件类型的监护人, “身份证件类型”选择“其他”, 并填写相应的信息。)

是否唯一监护人 否

监护人一信息

关系	父亲	家庭成员或监护人姓名	
身份证件类型	其他	证件类型名称	
上传监护人一有效身份证件	请选择-- 居民身份证/户口簿 港澳居民居住证 台湾居民居住证 境外永久居住证 护照	民族	--请选择--
证件号码		手机号码	13602
户口所在地		是否持有人才绿卡 / 优粤卡等 引进人才证件	--请选择--
居住地所在区	其他		

图 23

监护人信息 (温馨提示: 请持有其他证件类型的监护人, “身份证件类型”选择“其他”, 并填写相应的信息。)

是否唯一监护人 否

监护人一信息

关系	父亲	家庭成员或监护人姓名	黄
身份证件类型	护照	证件类型名称	护照
上传监护人一有效身份证件	选择图片	民族	汉族
证件号码	E44	手机号码	13602
户口所在地	北京市北京城区东城区	是否持有人才绿卡 / 优粤卡等 引进人才证件	否
居住地所在区	荔湾区		

图 24

监护人二信息

关系	母亲	家庭成员或监护人姓名	李
身份证件类型	居民身份证/户口簿	民族	汉族
证件号码	1101012	手机号码	13602
户口所在地	北京市北京城区西城区		
是否持有人才绿卡 / 优粤卡等 引进人才证件	是		
上传监护人二人才绿卡 / 优粤 卡等引进人才证件	选择图片		

上一步 提交

图 25

(五) 【完成信息填报】:请家长确认所填信息是否无误,如确认信息无误,请点击“确认”。提交成功后系统将向监护人手机发送随机密码的短信。家长可凭此短信密码重新登录系统查看资料及完成其他相关操作。(图 26-图 27)

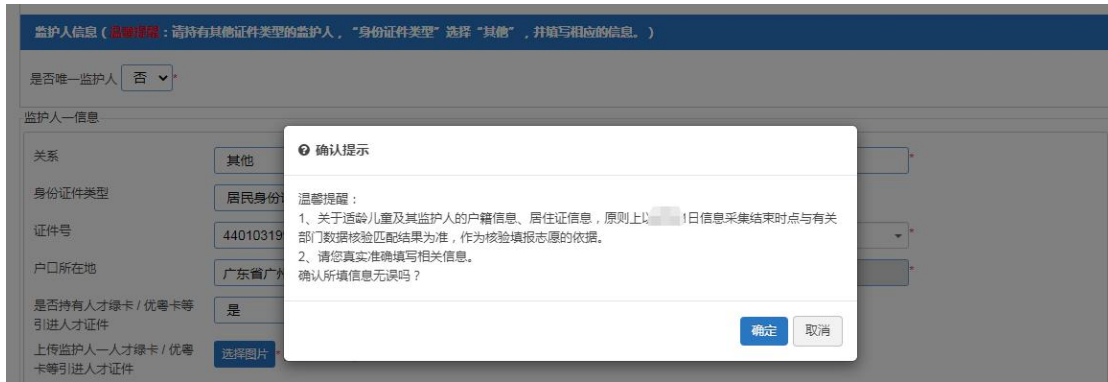


图 26

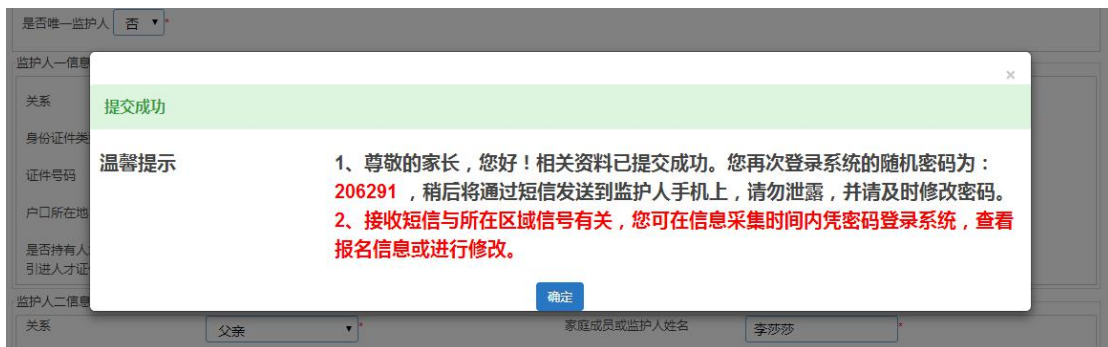


图 27

四、【入学申请】：可在“已报名登录”中重新进入，在信息采集期间进行适龄儿童信息的修改。（图 28）

广州市民办学校初中一年级报名系统

入学申请 修改密码 | 退出

适龄儿童基本信息

适龄儿童姓名	刘	证件号码	110101201
适龄儿童身份证件类型	居民身份证/户口簿	出生日期	2012-09-07
性别	男	健康状况	健康或良好
民族	汉族	港澳台侨	否
国籍	中国	出生地	北京市北京城区东城区
籍贯	北京市北京城区东城区	现居住地所在区	荔湾区
户口所在地	北京市北京城区东城区		
户口详细地址	广州市荔湾区西		
现居住地址	广州市荔湾区西		

居住证信息

适龄儿童与居住证持有人的关系	均无居住证	姓名	
身份证号码/身份号码		居住证住址所在区	--请选择--
现居住地址			
有效期限	起始日期 至 截止日期		

毕业小学信息 (温馨提醒: 在广州市外籍人子女学校就读的学生, “毕业所在地”请选择“其他”。)

毕业所在地	北京市北京城区东城区	毕业学校名称	上小学
毕业班级	六年级一班	全国学籍号	

监护人信息 (温馨提醒: 请持有其他证件类型监护人, “身份证件类型”选择“其他”, 并填写相应的信息。)

是否唯一监护人 是

监护人一信息

关系	父亲	家庭成员或监护人姓名	黄飞
身份证件类型	居民身份证/户口簿	民族	汉族
证件号码	4401031	手机号码	136
户口所在地	北京市北京城区东城区		
是否持有人才绿卡/优粤卡等引进人才证件	否		

图 28

五、其他功能

(一) 【退出】

为确保报名信息保密, 请报名完成后点击“退出”。(图 29)



图 29

(二) 【修改密码】

报名完成后系统即发送随机密码，如要修改密码，请点击页面右上方修改密码进行密码更改并点击“保存”。（图 30-图 32）



图 30

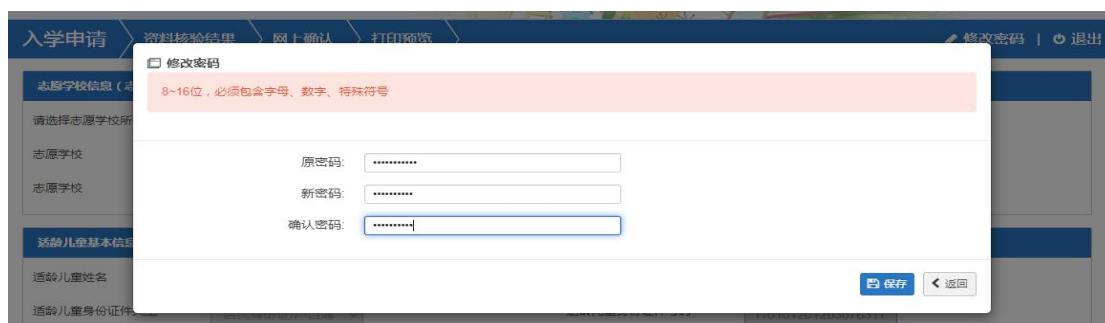


图 31



图 32

(三) 【重置密码】：家长可点击报名系统页面上的“忘记密码”，进入有关页面。可通过输入适龄儿童证件号码、监护人手机号码和图片验证码重置密码。（图 33-图 34）

适龄儿童证件号码	<input type="text" value="44010319"/>
监护人手机号	<input type="text" value="13602"/>
图片验证码	<input type="text" value="7747"/> 7447
短信验证码	<input type="text" value="556486"/> 点击发送验证码
	重置密码 返回

图 33

消息提示

您重置后的新密码为适龄儿童证件号码的后6位，请及时修改密码！

确定

图 34