

# 2022 年广州市义务教育学校招生报名系统公测

## ——公办小学招生家长报名操作流程

### 一、报名系统概况

登录网址：<https://zs.gzeducms.cn>

用谷歌浏览器（推荐使用）登录广州市义务教育学校招生报名系统，并点击右侧“公办小学报名”按钮，如图 1。



图 1

### 二、家长登录报名系统

（一）点击公办小学报名按钮后进入报名所在区，按居住地地址选择**所属区域**，如：**越秀区**，如图 2。



图 2

(二) 选择区域后进入公办小学报名系统首页。首页分为已报名和未报名两大部分。

【未报名登记】：点击图 3 的蓝色箭头“未报名？点击报名”进行报名登记。



图 3

【输入新生信息】：选择“新生身份证件号码”、输入“新生身份证件号”后，“新生出生年月”会根据身份证件号码自动生成，无需手动输入，如图 4。



图 4

**提醒：学生证件号码联动学籍系统核查是否有建立学籍（包含在校或者离校），有学籍则不允许重复报名。如图 5。**

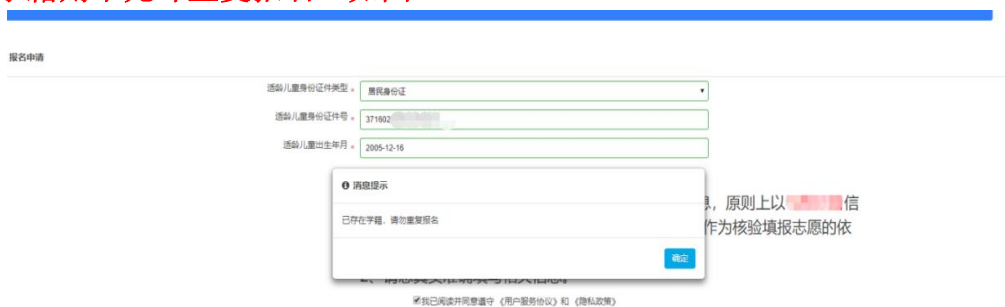


图 5

**【已报名登录】：**报名期间，已报名的新生需要查看报名详情或更改资料的，家长可以通过页面上的“已报名登录”，进行查看详情或修改内容，如图 3。

输入新生证件号，输入密码及验证码，点击“登录”。

### 三、详细报名流程

（一）**【新生基本信息】：**家长按实际情况要求填写相关信息，“入学类别”、“新生身份证件类型”、“新生身份证件号码”，系统根据家长登录页的填写内容自动生成，**不能修改**。

操作步骤：

- 1、在基本信息里填写新生姓名（图 6）

新生基本信息 户籍房产信息 住房信息 监护人信息

基本信息

入学类别: 广州市户籍生

新生姓名: 张一

新生身份证件类型: 居民身份证或户口簿

新生身份证件号码: 440111200802012066

性别: 女

出生日期: 2008-02-01

民族: --请选择--

国籍: --请选择--

图 6

2、选择新生民族及国籍（图 7、图 8）

广州市越秀区... 系统

入学申请

新生基本信息 户籍房产... 监护人信息

基本信息

入学类别: 广州市户籍生

新生姓名: 张一

新生身份证件类型: 居民身份证或户口簿

新生身份证件号码: 440111200802012066

性别: 女

出生日期: 2008-02-01

民族: --请选择--

国籍: --请选择--

图 7

市越秀区公办小学报名系统

入学申请

新生基本信息 户籍房产信息 住房信息 监护人信息

基本信息

入学类别: 广州市户籍生

新生姓名: 张一

新生身份证件类型: 居民身份证或户口簿

新生身份证件号码: 440111200802012066

性别: 男

出生日期: 2008-02-01

民族: 汉族

国籍: --请选择--

图 8

3、点击“籍贯”选择相应的省、市、区。（图 9~图 12）

入学申请 | 退出

新生基本信息 | 户籍房产信息 | 住房信息 | 监护人信息

基本信息

入学类别	广州市户籍生	新生姓名	刘映桃
新生身份证件类型	居民身份证/户口簿	新生身份证件号码	110101201403077175
性别	男	出生日期	2014-03-07
民族	汉族	国籍	--请选择--
籍贯	<input type="text"/>		

下一步

图 9

入学申请 | 退出

新生基本信息 | 户籍房产信息 | 住房信息 | 监护人信息

基本信息

入学类别	广州市户籍生	新生姓名	刘映桃
新生身份证件类型	居民身份证/户口簿	新生身份证件号码	110101201403077175
性别	男	出生日期	2014-03-07
民族	汉族	国籍	--请选择--
籍贯	<input type="text"/>		

选择地区

省: --请选择--

- 广东省
- 广西壮族自治区
- 海南省
- 重庆市
- 四川省
- 贵州省
- 云南省

图 10

入学申请 | 退出

新生基本信息 | 户籍房产信息 | 住房信息 | 监护人信息

基本信息

入学类别	广州市户籍生	新生姓名	刘映桃
新生身份证件类型	居民身份证/户口簿	新生身份证件号码	110101201403077175
性别	男	出生日期	2014-03-07
民族	汉族	国籍	--请选择--
籍贯	<input type="text"/>		

选择地区

省: 广东省

市: --请选择--

- 广州市
- 韶关市
- 深圳市
- 珠海市
- 汕头市
- 佛山市
- 江门市
- 惠州市
- 茂名市

确定

下一步

图 11

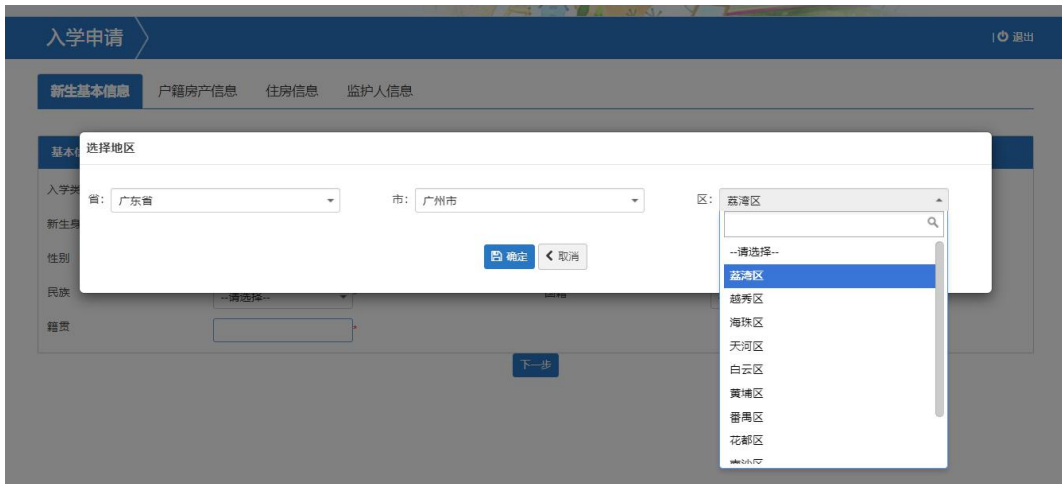


图 12

4、确认信息后请按“下一步”（图 13）

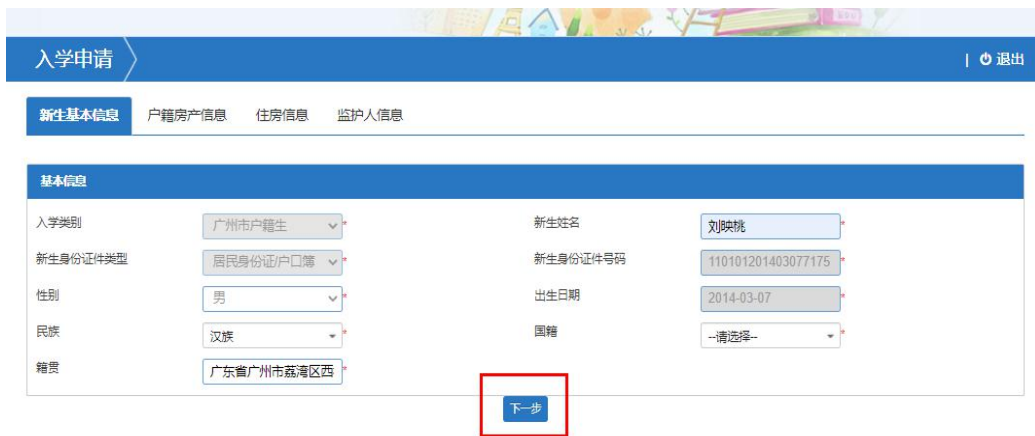


图 13

(二) 【户籍房产信息】：

操作步骤：

1、家长根据实际情况选择“户口所在地”，如：越秀区（图 14）

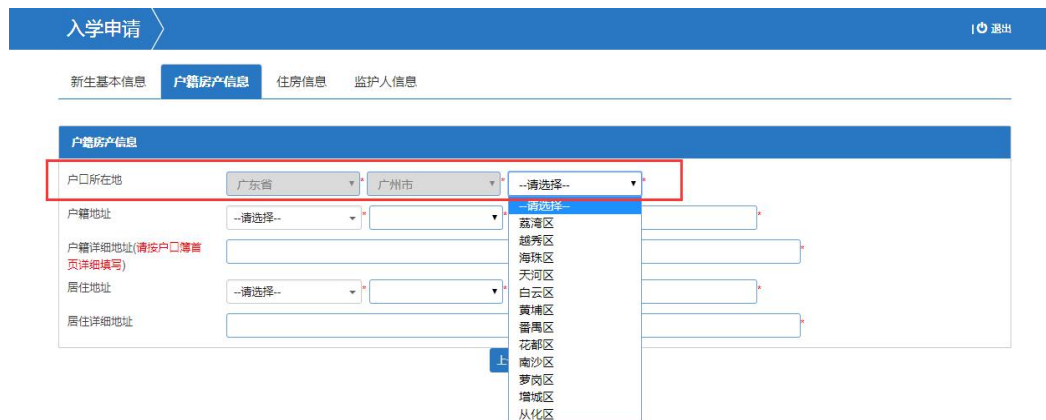


图 14

2、根据户籍地址选择相应的区、街道及地址所属地段（图 15~图 17）

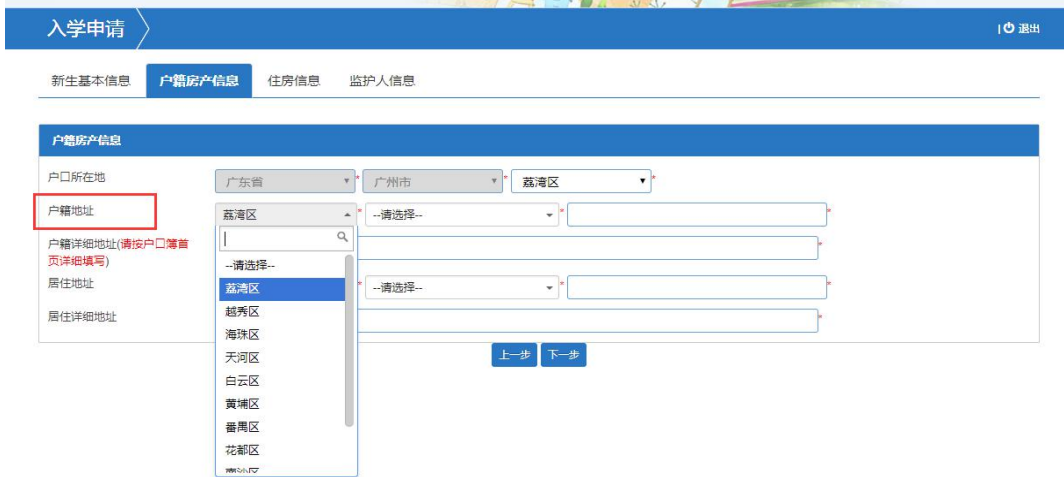


图 15



图 16



图 17

### 3、手动填写“户籍详细地址”（图 18）



图 18

4、选择居住地址的区、街道及居住地址所属的地段（图 19~图 21）

图 19

图 20





图 21

## 5、填写“详细居住地址”（图 22）

图 22

## 6、确认无误后按“下一步”（图 23）

图 23

### （三）【住房信息】

操作步骤：

1、按实际情况选择住房性质（图 24）



图 24

2、填写权利人姓名、身份证号（图 25、图 26）



图 25



图 26

3、填写购房合同号（如没有请填写 0）、签订日期及发证单位（图 27~图 29）



图 27

图 28

图 29

4、确认无误请按“下一步”（图 30）

图 30

（四）【监护人信息】：家长填写监护人信息，包括新生与监护人关系、监护人详细资料等。

操作步骤：

1、选择监护人与新生是否单亲关系（图 31），如单亲则选“是”，只需填写监护人一的信息即可。

图 31

2、选择监护人一与新生的关系、姓名、身份证类型、证件号码、民族及手机号码（图 32~图 37）

是否单亲  否

监护人一信息

关系

身份证件类型

民族

户口所在地

家庭成员或监护人姓名

身份证件号

手机号码

是否广州市内多套房产  [点击查看操作指引](#)

监护人二信息

图 32

是否单亲  否

监护人一信息

关系

身份证件类型

民族

户口所在地

家庭成员或监护人姓名

身份证件号

手机号码

是否广州市内多套房产  [点击查看操作指引](#)

监护人二信息

图 33

是否唯一监护人  否

监护人一信息

关系

身份证件类型

民族

户口所在地

家庭成员或监护人姓名

身份证件号

手机号码

是否广州市内多套房产  [点击查看操作指引](#)

监护人二信息

关系

身份证件类型

图 34

是否单亲  否

监护人一信息

关系

身份证件类型

民族

户口所在地

家庭成员或监护人姓名

身份证件号

手机号码

是否广州市内多套房产  [点击查看操作指引](#)

监护人二信息

图 35

入学申请

新生基本信息 户籍房产

监护人信息

是否单亲  否

监护人一信息

关系

身份证件类型

民族

户口所在地

家庭成员或监护人姓名

身份证件号

手机号码

图 36

是否单亲  否

监护人一信息

关系	父亲	家庭成员或监护人姓名	张二
身份证件类型	--请选择--	身份证件号	44010
民族	汉族	手机号码	1352
户口所在地		是否广州市内多套房产	--请选择--

[点击查看操作指引](#)

图 37

3、“户口所在地”选择相应的省、市、区。（图 38~图 41）

入学申请 | 退出

新生基本信息 户籍房产信息 住房信息 监护人信息

监护人信息

是否唯一监护人  否

监护人一信息

关系	父亲	家庭成员或监护人姓名	张二
身份证件类型	居民身份证/户口簿	身份证件号	10101201403077976
民族	汉族	手机号码	13000000000
户口所在地		是否广州市内多套房产	--请选择--

[点击查看操作指引](#)

选择地区

省: --请选择--

图 38

入学申请 | 退出

新生基本信息 户籍房产信息 住房信息 监护人信息

监护人信息

是否唯一监护人  否

监护人一信息

关系	父亲	家庭成员或监护人姓名	张二
身份证件类型	居民身份证/户口簿	身份证件号	10101201403077976
民族	汉族	手机号码	13000000000
户口所在地		是否广州市内多套房产	--请选择--

[点击查看操作指引](#)

选择地区

省: 广东省

市: --请选择--

图 39

入学申请 | 退出

新生基本信息 户籍房产信息 住房信息 监护人信息

监护人信息

是否唯一监护人  否

监护人一信息

关系	父亲	家庭成员或监护人姓名	张二
身份证件类型	居民身份证/户口簿	身份证件号	10101201403077976
民族	汉族	手机号码	13000000000
户口所在地		是否广州市内多套房产	--请选择--

[点击查看操作指引](#)

选择地区

省: 广东省

市: 广州市

区: --请选择--

图 40

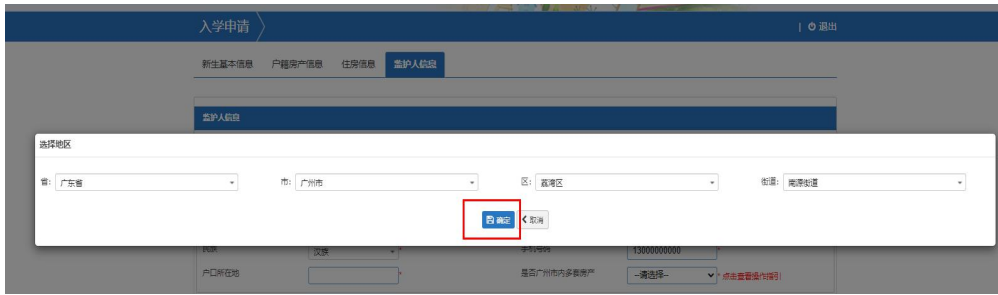


图 41

#### 4、选择“是否广州市内多套房产”

注：如监护人在广州市内没有多套房产信息请直接选择否。

如在广州市内有多套房产，请选择“是”，选择“是”之后，系统会出现“证明流水号”和“验证码”，并要求填写，如图 42。

图 42

“证明流水号”和“验证码”的获取：用手机微信关注“广州不动产登记”微信公众号，进入公众号点击【办事大厅】的【个人名下查询】，勾选“我已阅读并同意”按照页面指引填写申请书，查询目的选择“入学”并点击“确定”。按照手机上提示进行人脸识别，验证成功后，点击【查看】即可看到查询结果。“证明流水号”就是在查询证明结果页面下面出现的 13 或 14 位数的，“验证码”是页面数字水印的后 8 位数。（图 43）

第 1 页 / 共 1 页

### 广州市个人名下不动产登记结果查询证明

经查询，陈 (440106) 名下不动产登记结果证明如下：

序号	状态	登记字号	姓名(证件号码)	不动产地址	产权证号	规划用途(房屋性质)	建筑面积(平方米)
1	有效	2020 登记	陈 (440106)	荔湾区茶	500	住宅(市场化商品房)	123.8689
2	有效	21 登记	陈 (440106)	荔湾区茶	03	车库/车位(市场化商品房)	12.838

查询目的：入学      申请查询人：陈

016963626066      016963626066

证明流水号      验证码

说明：  
 1. 本查询证明范围包括广州市行政区域范围内的有效不动产登记结果记录。  
 2. 申请人请及时核对身份信息和结果信息，如对查询结果有疑问请及时向查询窗口工作人员提出，如隐瞒或提供虚假信息的，需自行承担法律责任。  
 3. 本证明的申请人及持有人对查询证明负有妥善保管、正当使用的义务，因保管不善或不当使用造成的法律后果，自行承担。  
 电脑查询人：117      证明流水号：20220406854408      不动产登记资料查询专用章      申请日期：2022-04-06 15:43:06

图 43

以上这段文字说明在图 42，点击“是否广州内多套房产”右边的“点击查

看操作指引”会如图 44 所示出现，按提示获取的 13 或 14 位数的流水号及 8 位数的验证码填在相应的地方，如图 45 和图 46。

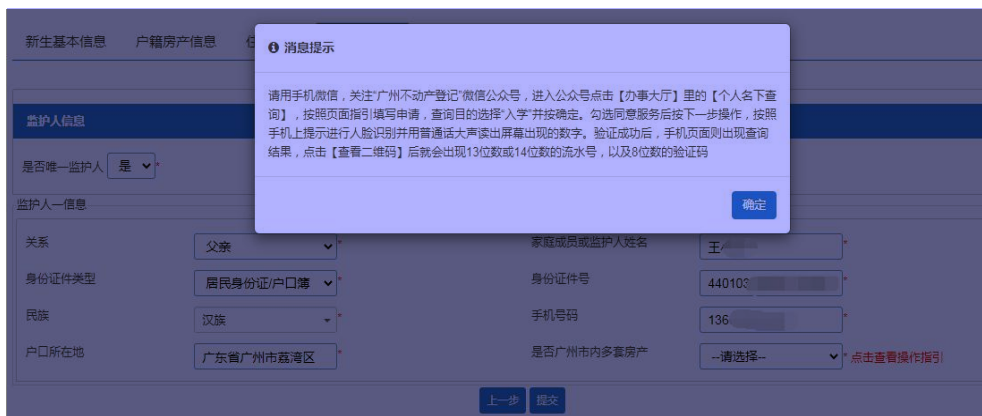


图 44

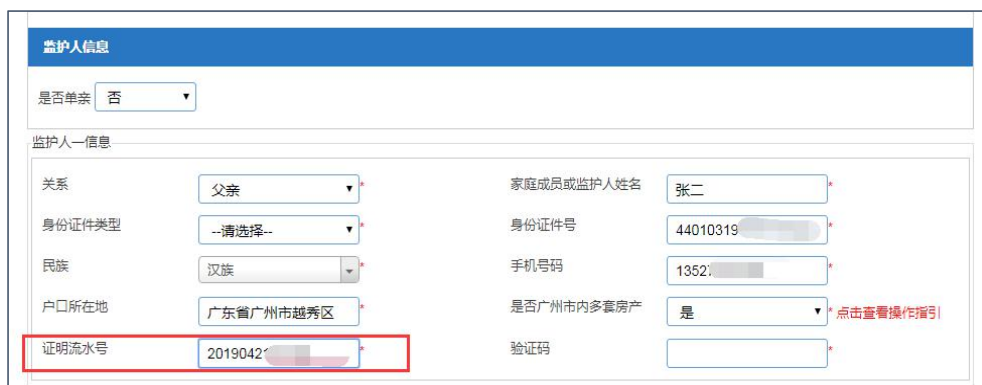


图 45

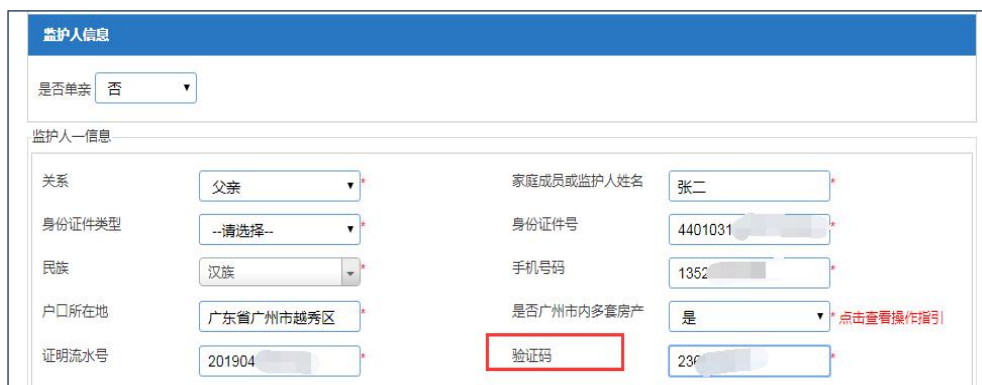


图 46

- 5、如果不是单亲，继续填写监护人二的相关信息，操作方法同监护人一。
- 6、确认所有填写的信息无误请按“提交”按钮，如图 47。此时页面将会弹出授权书的对话框，如图 48。



**监护人信息**

是否唯一监护人  否

监护人一信息

关系	父亲	家庭成员或监护人姓名	黄
身份证件类型	居民身份证/户口簿	身份证件号	44010319
民族	汉族	手机号码	13602
户口所在地	广东省广州市荔湾区西	是否广州市内多套房产	是 <a href="#">点击查看操作指引</a>
证明流水号	111	验证码	00

监护人二信息

关系	母亲	家庭成员或监护人姓名	李玲玲
身份证件类型	居民身份证/户口簿	身份证件号	1101012
民族	汉族	手机号码	136
户口所在地	广东省广州市荔湾区西	是否广州市内多套房产	否 <a href="#">点击查看操作指引</a>

图 47

**住房授权书**

**同意核查个人名下房地产登记情况授权书**

授权人: 黄小飞, 身份证件号码: 110101201403077976  
 授权人:   , 身份证件号码:   

授权人为 刘凌桃 (身份证件号: 110101201403077175) 的法定监护人。授权人已了解广州市公办小学招生报名工作相关规定。授权人保证所填报及提供的情况真实无误, 如有虚假, 一切责任和后果由授权人承担。

授权人同意广州市教育局向广州市规划和自然资源局核查相关房地产登记情况, 包括:  授权人名下房地产登记情况;  授权人子女 110101201403077175 名下房地产登记情况。授权人亦同意广州市规划和自然资源局将有关信息提供予广州市教育局。查询的相关信息仅用于核查本次申请报读公办小学报名。

本授权书自授权人签字之日起生效。授权期限为本授权书生效之日起至2022年广州市公办小学招生报名工作结束之日止。

特此授权。

授权人: 黄小飞、  
2022年03月25日

图 48

选择“不同意”，所有信息无法提交；选择“同意”，出现确认提示，如图 49，点击“确定”，资料提交成功，并出现“温馨提示”页面，其中包括“随机密码”提示，如图 50。点击“确定”，进入“选择预约提交材料时间”页面。**(公测期间不需要预约时间)**

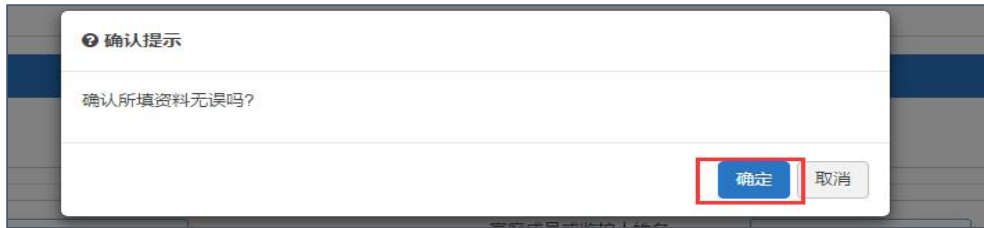


图 49



图 50

#### 四、报名系统的其他功能

(一) 【入学申请】：可重新进入，在网上报名开放时间内进行新生信息的修改，开放时间过后只能进行录入信息的查询。

(二) 【报名结果】：可查看报读的相关信息，如图 51。



图 51

#### (七) 其他功能

1、【退出】：为确保报名信息保密，请报名完成后按退出（图 52）。



图 52

2、【修改密码】：报名完成后系统即发送随机密码，如要修改密码，请点击页面右上方修改密码进行密码更改并按保存（图 53~图 55）。

**注意：为了保障您和您孩子的信息，若修改密码，请把密码修改为有大写字母、小写字母和数字组合的密码，并务必把密码保存好。**



图 53

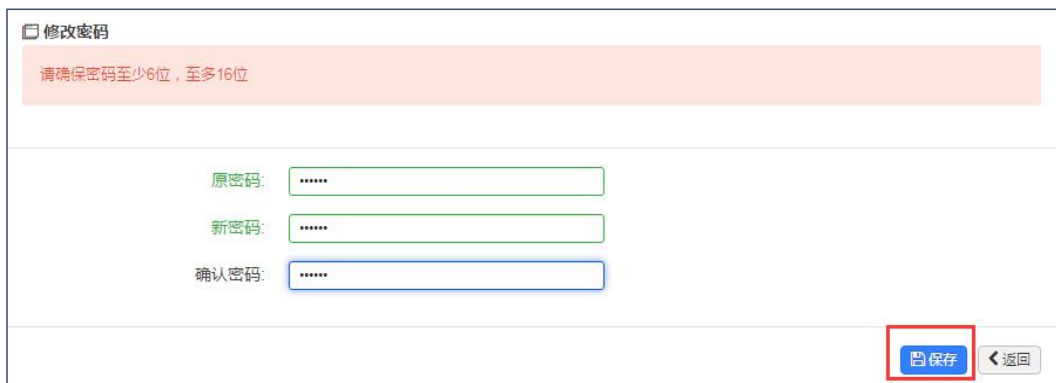


图 54

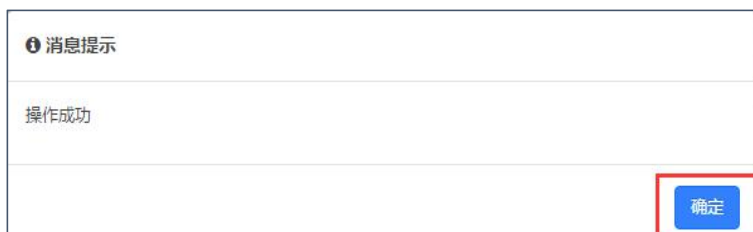


图 55

3、【忘记密码】：家长可通过报名系统报名页面上的“忘记密码”按钮进行密码重设，如图 55。



图 55

输入新生证件号及监护人手机号码、图片验证码，如图 56。

适龄儿童证件号码: 4401031[...]  
监护人手机号: 13602[...]  
图片验证码: 7747 7447  
短信验证码: [ ] 点击发送验证码  
重置密码 返回

图 56

点击“点击发送验证码”按钮，并把获取的“短信验证码”录入，如图 57。

适龄儿童证件号码: 4401031[...]  
监护人手机号: 13602[...]  
图片验证码: 7747 7447  
短信验证码: 556486 点击发送验证码  
重置密码 返回

图 57

最后点击“重置密码”，即可完成重置密码，如图 58。

适龄儿童证件号码: 4401031[...]  
监护人手机号: 13602[...]  
图片验证码: 7747 7447  
短信验证码: 556486 点击发送验证码  
重置密码 返回

图 58

## 附件：【报名流程示意图】

